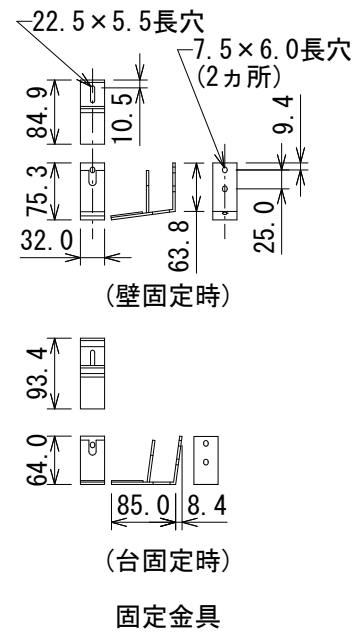
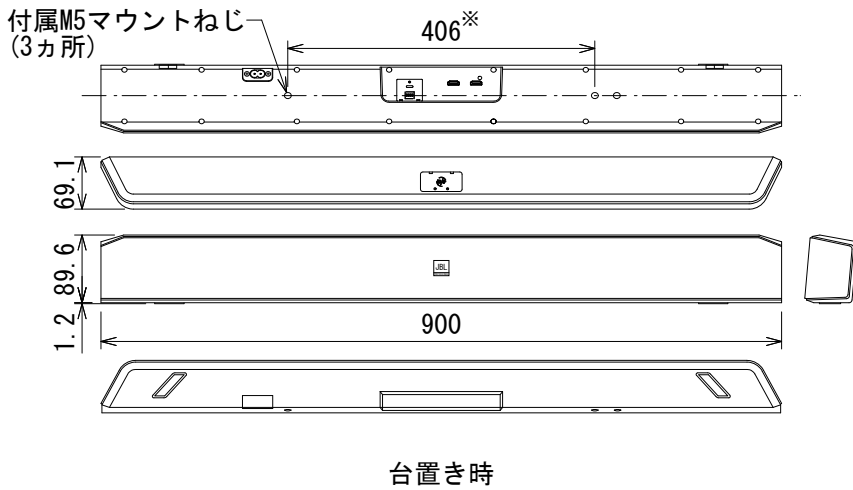


仕様

周波数レンジ(-10dB)	62Hz~20kHz	
最大音圧レベル(1m)	101dB SPL	
ドライバー構成	LF	2インチ(51mm)×4
	HF	0.75インチ(19mm)×2
パワーアンプ	20W×2、Class D	
入力	端子	HDMI Input (HDMI 2.1)、HDMI Output/ARC (HDMI 2.1)
	感度(-8dBFS、1m)	93dB SPL
	Bluetooth	ver. 5.3 (周波数レンジ: 2.4k~2.5MHz)
電源	AC100V、50/60Hz	
消費電力	2W以下 (HDMI接続時)、0.5W以下 (HDMI未接続時)	
寸法(W×H×D)	896×90×62mm (除突起部)	
質量	1.9kg (電源コード・固定金具含まず)	
付属品	HDMIケーブル、固定金具(金具×2、設置ねじ×2)、背面操作防止プレート(プレート、固定ねじ)、上面操作防止プレート(プレート、固定ねじ×2)、電源コード、和文取扱説明書	

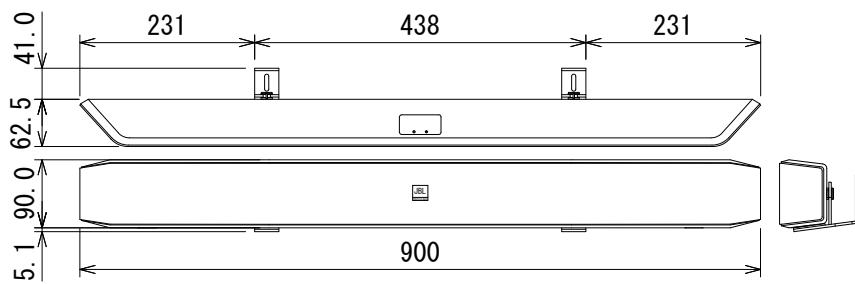


※センター振り分け

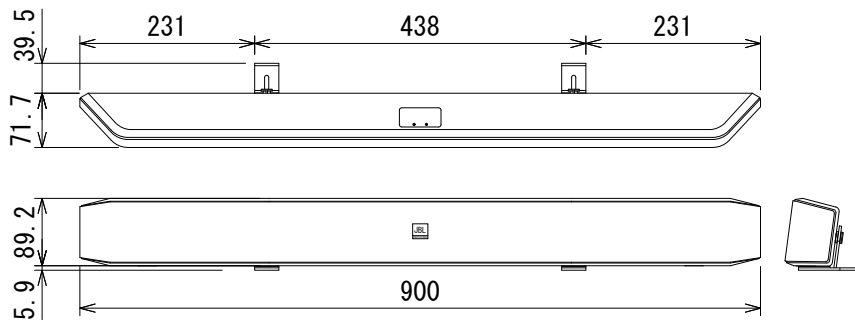
(単位: mm)

※仕様及び外観は予告なく変更されることがあります。
また、同一商品でも若干の個体差があることがあります。ご了承ください。

NOTE			TITLE			
			JBL PROFESSIONAL			
			サウンドバー(テレビ用スピーカー)			
			PSB-2			
PAPER SIZE	SCALE	DATE	DESIGN	DRAWN	CHECK	DRAWING NO.
A4	1/10	'25.01.		N. Sasaki		



壁固定時



台固定時

(単位 : mm)

※仕様及び外観は予告なく変更されることがあります。
また、同一商品でも若干の個体差があることがあります。ご了承ください。

NOTE			TITLE			
			JBL PROFESSIONAL			
			サウンドバー(テレビ用スピーカー)			
			PSB-2(壁・台固定時) 外観図			
PAPER SIZE	SCALE	DATE	DESIGN	DRAWN	CHECK	DRAWING NO.
A4	1/10	'25.01.		N. Sasaki		